解体見積EX

法定福利費機能
マニュアル
（汎用見積）

福井コンピュータスマート株式会社

法定福利費機能の概要とご利用の流れ

■法定福利費機能概要

「法定福利費機能」は、国土交通省ならびに公益社団法人全国解体工事業団体連合会の標準見積書の様式を参考にした「**法定福利費を内訳明示した見積書**」を作成するオプションです。

法定福利費を内訳明示した見積書（標準見積書）とは、
下請企業が元請企業（直近上位の注文者）に対して提出している見積書を従来の総額によるものではなく、その中に含まれる法定福利費を内訳として明示したもので、これを活用することにより、社会保険等の加入に必要な金額をしっかりと確保できるようにしていこうとするためのものです。
（※国土交通省「法定福利費を内訳明示した見積書の作成手順」より引用。）

■ご利用の流れ概要

【１】法定福利費マスタ設定

法定福利費を自動計算する為の各種マスタ設定を行います。（詳細は以降解説参照）

【２】見積書の法定福利費

汎用見積の見積書作成後、法定福利費を入力する工事内訳行を指定し、計算方法選択と延べ面積入力を行い、法定福利費を計上します。

法定福利費マスタ設定 － 概要

【１】法定福利費マスタ設定

法定福利費を自動計算する為の各種マスタ設定を行います。
メインメニューの「設定 ⇒ 基本設定 ⇒ 法定福利費」から法定福利費マスタを自社用に設定します。

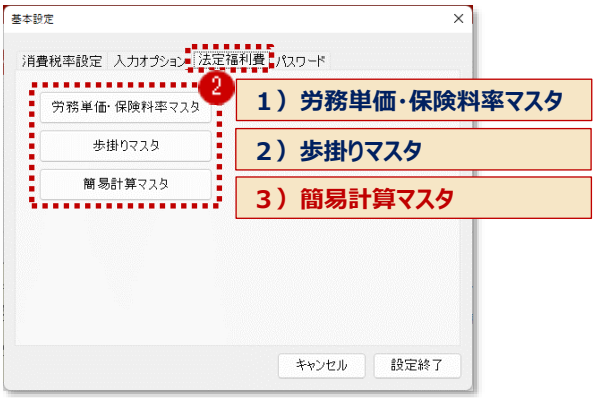

見積書の法定福利費入力では、以下いずれかの法定福利費計算方法が選択可能で、計算方法ごとにマスタ設定を行います。
- 『**詳細計算**』：工法・職種別の歩掛りによる労務費と各種保険料率により法定福利費を計算します。
- 『**簡易計算**』：工事費に対する比率・延べ面積に対する単価・金額入力など、簡易的な３方法いずれかにより法定福利費を計算します。

１）労務単価・保険料率マスタ

『**詳細計算**』用の労務単価・保険料率を設定します。

２）歩掛りマスタ

『**詳細計算**』用の歩掛りを設定します。

３）簡易計算マスタ

『**簡易計算**』用の、比率・単価・金額等を設定します。

■『法定福利費マスタ』のその他の設定方法

ア）見積入力画面の『設定』

法手福利費マスタは、見積入力画面の「設定」でも設定可能です。

イ）法定福利費データからマスタ更新

見積書の法定福利費を変更後、『設定（終了）』を選択すると、『マスタ更新』確認メッセージを表示します。「はい」を選択により、『法定福利費マスタ』の更新が可能です。

法定福利費マスタ設定 － 労務単価・保険料率マスタ 1/2

1）労務単価・保険料率マスタ

法定福利費『**詳細計算**』用の、職種別の労務単価と、各種保険の料率を設定します。

■労務単価等

労務単価については、必要に応じ定期的に見直しを行ってください。

❶職種

職種は、「1）労務単価・保険料率マスタ」と、「2）歩掛りマスタ」の双方での入力変更が可能で相互に連動更新します。
職種の名称は、自社用に設定変更のうえ、職種に該当する労務単価を設定してください。

❷歩掛り（人・日/㎡）

歩掛りは、「2）歩掛りマスタ」で職種・工法別に設定しますので、「1）労務単価・保険料率マスタ」での設定は不要です。

❸延べ面積（㎡）

延べ面積は、見積書作成の際に入力しますので、「1）労務単価・保険料率マスタ」での設定は不要です。

❹労務単価（円/人・日）

労務単価は、職種ごとに自社用に設定してください。
労務単価の出荷サンプルは、国土交通省公開資料「公共工事設計労務単価について」の東京都のデータを参考に作成しています。
尚、「公共工事設計労務単価について」は、定期的に見直しが行われています。

❺労務費（円）

労務費は、見積書作成の際に「❷歩掛り×❸延べ面積×❹労務単価」で自動計算しますので、
「1）労務単価・保険料率マスタ」での設定は不要です。

法定福利費マスタ設定 － 労務単価・保険料率マスタ 2/2

No.	職種 ❶	A:歩掛り (人・日/㎡) ❷	B:延べ面積 (㎡) ❸	C:労務単価 (円/人・日) ❹	D:労務費 (A×B×C) ❺	法定福利費 ①:雇用保険 ❻ 1.050%	②:健康保険等 健康保険 ❼ 4.940%	介護保険 ❽ 0.433%	子供・子育て支援金 ❾ 0.115%	③:厚生年金保険等 厚生年金保険 ❿ 9.150%	子供・子育て拠出金 ⓫ 0.360%	合計 (①+②+③)
1	特殊作業員(技術者・管理者)			24,200								
2	とび工(仮設)			27,000								
3	普通作業員(木系解体)			21,100								
4	溶接工			29,900								
5	特殊作業員(重機オペレーター)			24,200								
6	普通作業員(重機手元)			21,100								
7	交通誘導警備員			15,200								
8												
9												
10												

■各種保険料率

各種保険料率については、年度ごとなど定期的に更新される料率がありますので、適宜見直しを行ってください。

❻雇用保険

雇用保険料率の出荷サンプルは、厚生労働省公開資料「雇用保険料率」の「建設の事業（事業主負担）」で作成しています。

❼健康保険

健康保険料率は、加入している健康保険組合や各都道府県などで異なる場合がありますので確認が必要です。
健康保険料率の出荷サンプルは、全国健康保険協会（協会けんぽ）公開資料「都道府県単位保険料率」の東京都の料率に、事業主負担として 1/2 を乗じて作成しています。

❽介護保険

介護保険料率は、加入している健康保険組合などで異なる場合がありますので確認が必要です。
介護保険料率の出荷サンプルは、以下計算結果により作成しています。

介護保険料率＝a（料率）×b（1/2（事業主負担））×c（40 歳以上 64 歳以下の割合）

a：全国健康保険協会（協会けんぽ）公開資料「協会けんぽの介護保険料率について 」の料率。

b：事業主負担として 1/2

c：全国健康保険協会（協会けんぽ）公開資料「事業年報」の、「被保険者の年齢構成割合 」のうち、40 歳以上 64 歳以下の割合の合計。

❾子供・子育て支援金

子供・子育て支援金率は、被用者保険では全国一律に定められています。
子供・子育て支援金率の出荷サンプルは、事業主負担として 1/2 を乗じて作成しています。

❿厚生年金保険

厚生年金保険料率の出荷サンプルは、日本年金機構公開資料の料率に、事業主負担として 1/2 を乗じて作成しています。
※厚生年金基金に加入している場合は、 別途基金に確認が必要です。

⓫子供・子育て拠出金

子供・子育て拠出金率の出荷サンプルは、日本年金機構公開「保険料額表」による子供・子育て拠出金率で作成しています。
※厚生年金基金に加入している場合は、 別途基金に確認が必要です

法定福利費マスタ設定 － 歩掛りマスタ

2）歩掛りマスタ

法定福利費『**詳細計算**』用の、歩掛り（人・日/㎡）として、工法・職種別に床面積（1㎡）あたりの労務数量（人・日）を設定します。

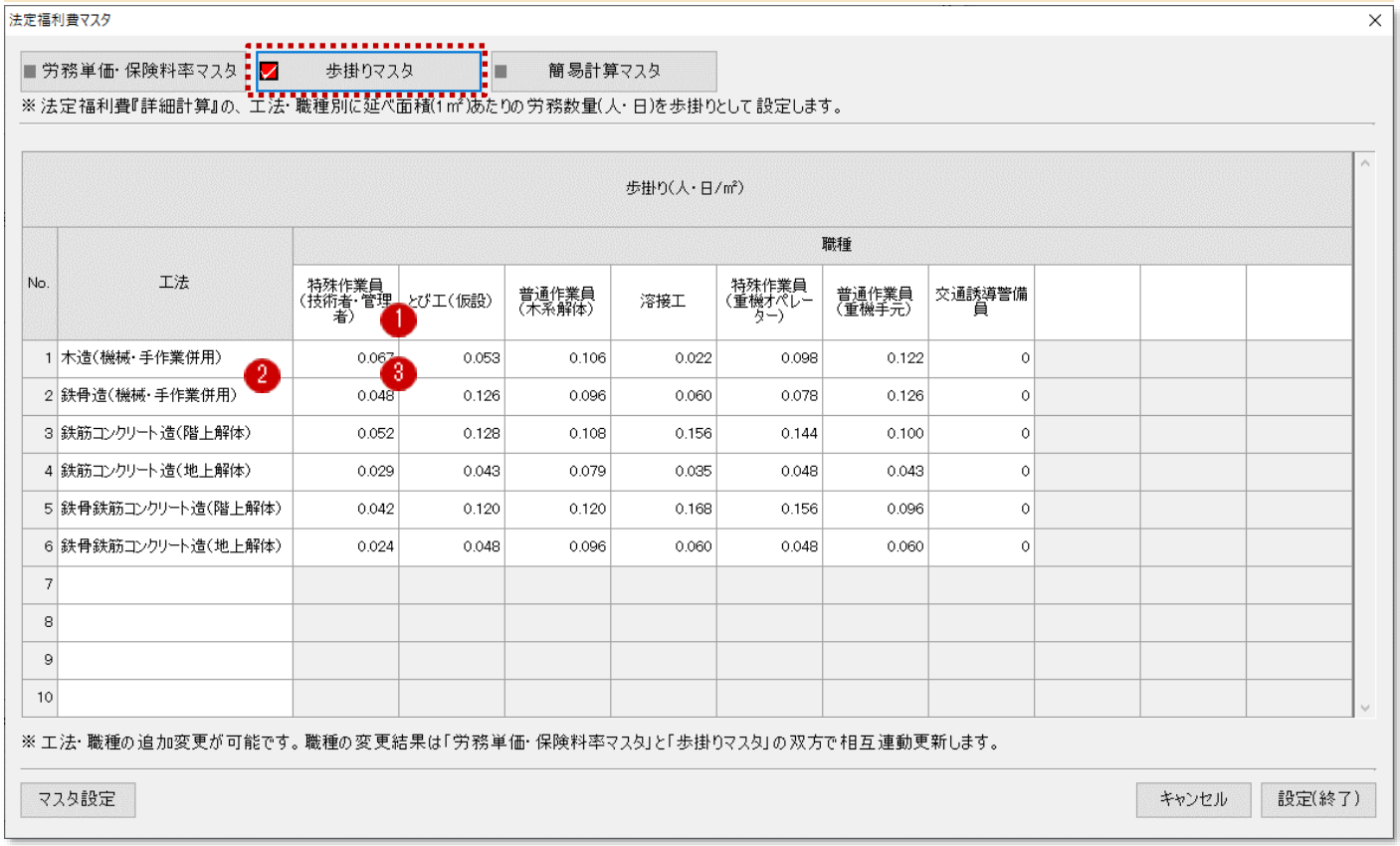

❶職種

職種は、「1）労務単価・保険料率マスタ」と、「2）歩掛りマスタ」の双方での入力変更が可能で相互に連動更新します。
職種の名称は、自社用に設定変更のうえ、工法・職種に該当する歩掛りを設定してください。

❷工法

工法の名称は、自社用に設定変更のうえ、工法・職種に該当する歩掛りを設定してください。

❸歩掛り（人・日/㎡）

歩掛りの数値は、施工条件等を加味し、工法・職種に該当する自社用の歩掛りを設定してください。

法定福利費マスタ設定 － 簡易計算マスタ

3）簡易計算マスタ

法定福利費『**簡易計算**』用の、比率・単価・金額等を設定します。

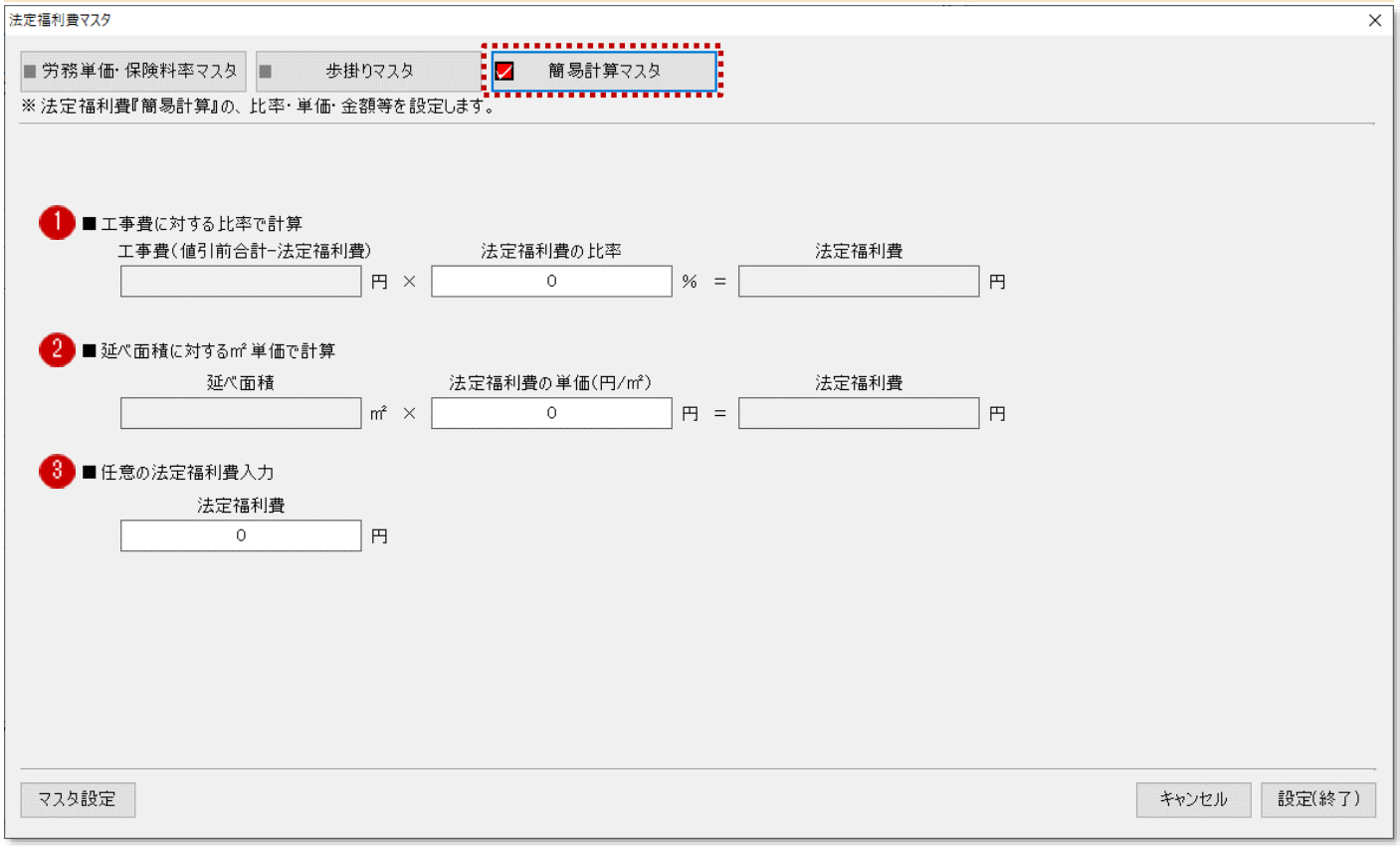

簡易計算では以下３通りの計算方法のうち、いずれかの計算方法選択による法定福利費の内訳明示が可能です。
計算方法の選択は、見積書で法定福利費を入力または変更する際に行います。

❶工事費に対する比率で計算

工事費に対する法定福利費の比率で簡易計算するための「比率（%）」を設定します。

❷延べ面積に対する㎡単価で計算

延べ面積に対する法定福利費の単価で簡易計算するための「単価（円/㎡）」を設定します。

❸任意の法定福利費入力

別途計算などによる任意の法定福利費を直接入力します。
法定福利費が物件ごとに異なる場合は、法定福利費マスタでの設定を省略し、見積書での個別入力をお勧めします。

見積書の法定福利費 － 新規入力（概要）

【２】見積書の法定福利費

汎用見積の見積書では、法定福利費の新規入力・変更・フォーム登録・計算結果印刷などが可能です。

１）法定福利費の新規入力

見積書入力画面の『**法定福利**』」を選択後、法定福利費を設定する工事内訳の空白行を指定して法定福利費を設定します。

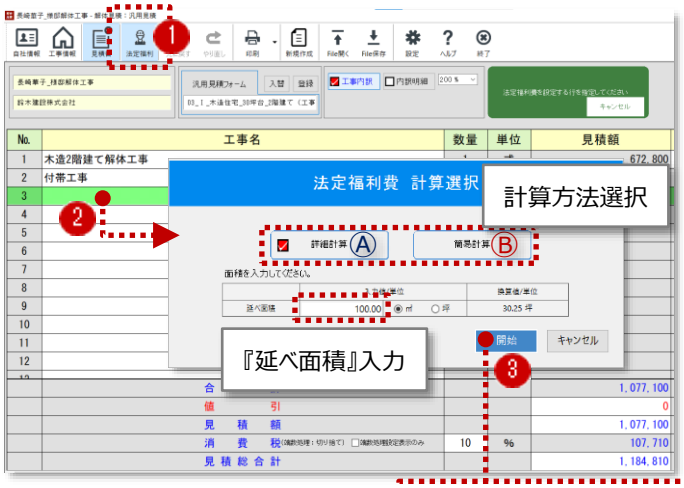

❶ 『法定福利費』を選択します。

❷ 工事内訳の空白行を選択します。

❸ 計算方法（Ⓐ**詳細計算**又はⒷ**簡易計算**）の選択と、『延べ面積』の入力を行い、『開始』を選択します。

❹ 「❸」で選択した計算方法（Ⓐ又はⒷ）の設定を行います。

『Ⓐ**詳細計算**』では、『歩掛りマスタ』を選択します。

『Ⓑ**簡易計算**』では、①～③ のいずれかを選択します。

❺ 『設定（終了）』を選択し、入力終了です。

『Ⓐ **詳細計算**』

工法・職種別の歩掛り・労務費・保険料率により自動計算します。

『Ⓑ **簡易計算**』

簡易的な３種類の計算方法のいずれか選択により自動計算します。

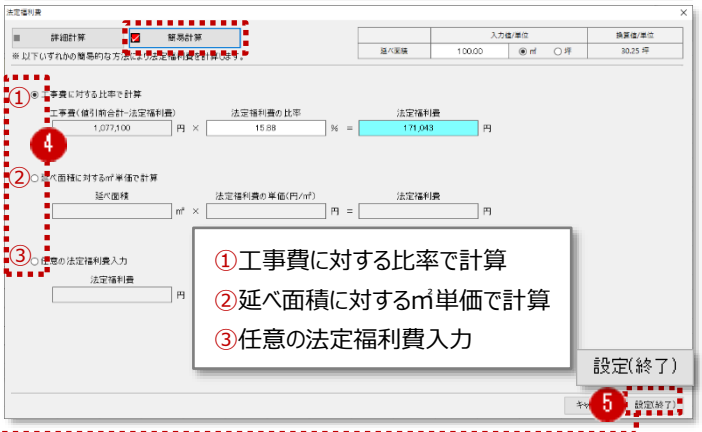

入力変更無し

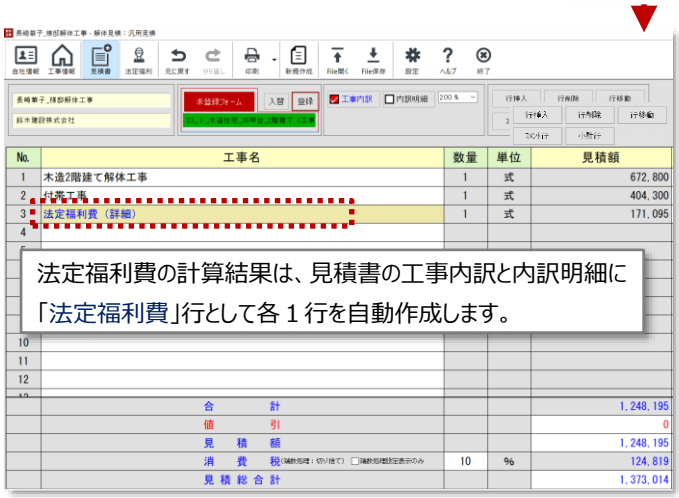

入力変更有り

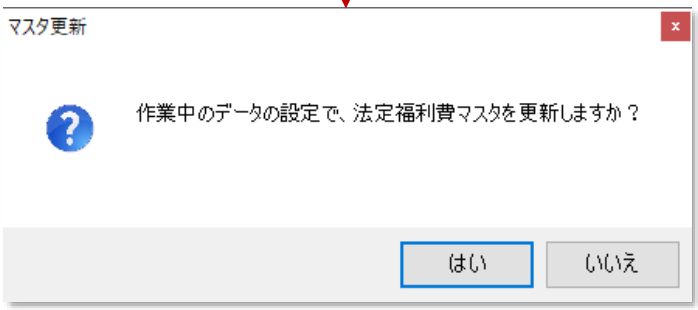

※マスタ更新

見積書の法定福利費を変更後、『設定（終了）』を選択すると、『マスタ更新』確認を表示し、『法定福利費マスタ』が更新可能です。

見積書の法定福利費 － 新規入力（詳細計算）

Ⓐ 詳細計算

工法・職種別の歩掛り・労務費・保険料率により自動計算します。

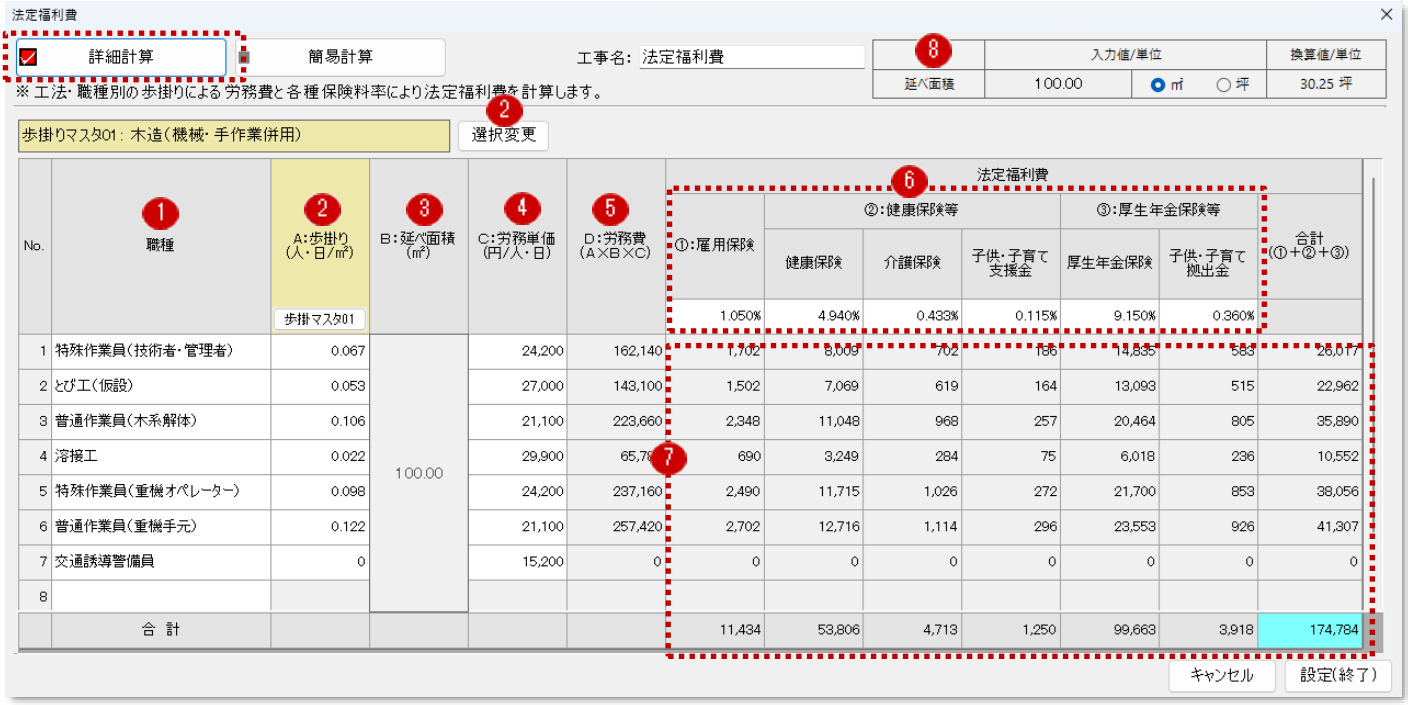

No.	職種	A:歩掛り（人・日/㎡）	B:延べ面積（㎡）	C:労務単価（円/人・日）	D:労務費（A×B×C）	①:雇用保険	②:健康保険等 健康保険	②:健康保険等 介護保険	②:健康保険等 子供・子育て支援金	③:厚生年金保険等 厚生年金保険	③:厚生年金保険等 子供・子育て拠出金	合計（①+②+③）
		歩掛マスタ01				1.050%	4.940%	0.433%	0.115%	9.150%	0.360%	
1	特殊作業員（技術者・管理者）	0.067	100.00	24,200	162,140	1,702	8,009	702	186	14,835	583	26,017
2	とび工（仮設）	0.053		27,000	143,100	1,502	7,069	619	164	13,093	515	22,962
3	普通作業員（木系解体）	0.106		21,100	223,660	2,348	11,048	968	257	20,464	805	35,890
4	溶接工	0.022		29,900	65,78	690	3,249	284	75	6,018	236	10,552
5	特殊作業員（重機オペレーター）	0.098		24,200	237,160	2,490	11,715	1,026	272	21,700	853	38,056
6	普通作業員（重機手元）	0.122		21,100	257,420	2,702	12,716	1,114	296	23,553	926	41,307
7	交通誘導警備員	0		15,200	0	0	0	0	0	0	0	0
8												
	合 計					11,434	53,806	4,713	1,250	99,663	3,918	174,784

法定福利費変更後の『設定（終了）』選択では法定福利費マスタの更新が可能です。

❶職種

新規作成の際は、「法定福利費マスタ」で設定済の「職種」を初期表示します。見積書単位での任意変更が可能です。

❷歩掛り（人・日/㎡）

新規作成の際は、「法定福利費マスタ」で設定済の「歩掛りマスタ」のうち、最上行の歩掛りマスタの工法と歩掛りとを初期表示します。
「選択変更」または「歩掛マスタ 01」ボタン選択後、見積対象工法の歩掛りマスタを選択し、工法と歩掛りとを更新します。
歩掛りは見積書単位での任意変更が可能です。

❸延べ面積（㎡）

延べ面積は、「❽延べ面積」の㎡面積を参考表示します。
「❽延べ面積」が変更された際は、自動更新し、法定福利費を自動再計算のうえ更新します。

❹労務単価（円/人・日）

新規作成の際は、「法定福利費マスタ」で設定済の「労務単価」を初期表示します。見積書単位での任意変更が可能です。

❺労務費（円）

労務費は、「❷歩掛り×❸延べ面積×❹労務単価」で自動計算表示します。

❻各種保険料率（%）

新規作成の際は、「法定福利費マスタ」で設定済の「各種保険料率」を初期表示します。見積書単位での任意変更が可能です。

❼法定福利費

各種保険ごとの法定福利費は、「❺労務費×❻各種保険料率」で自動計算（少数以下切り捨て）表示し、
右下の背景色水色の数値を法定福利費として見積書の工事内訳及び内訳明細の各 1 行に代入します。

❽延べ面積

延べ面積の入力変更が可能です。入力変更結果で「❸延べ面積（㎡）」を更新し、法定福利費を自動再計算のうえ更新します。

見積書の法定福利費 － 新規入力（簡易計算）

Ⓑ 簡易計算

簡易的な３種類の計算方法のいずれか選択により自動計算します。

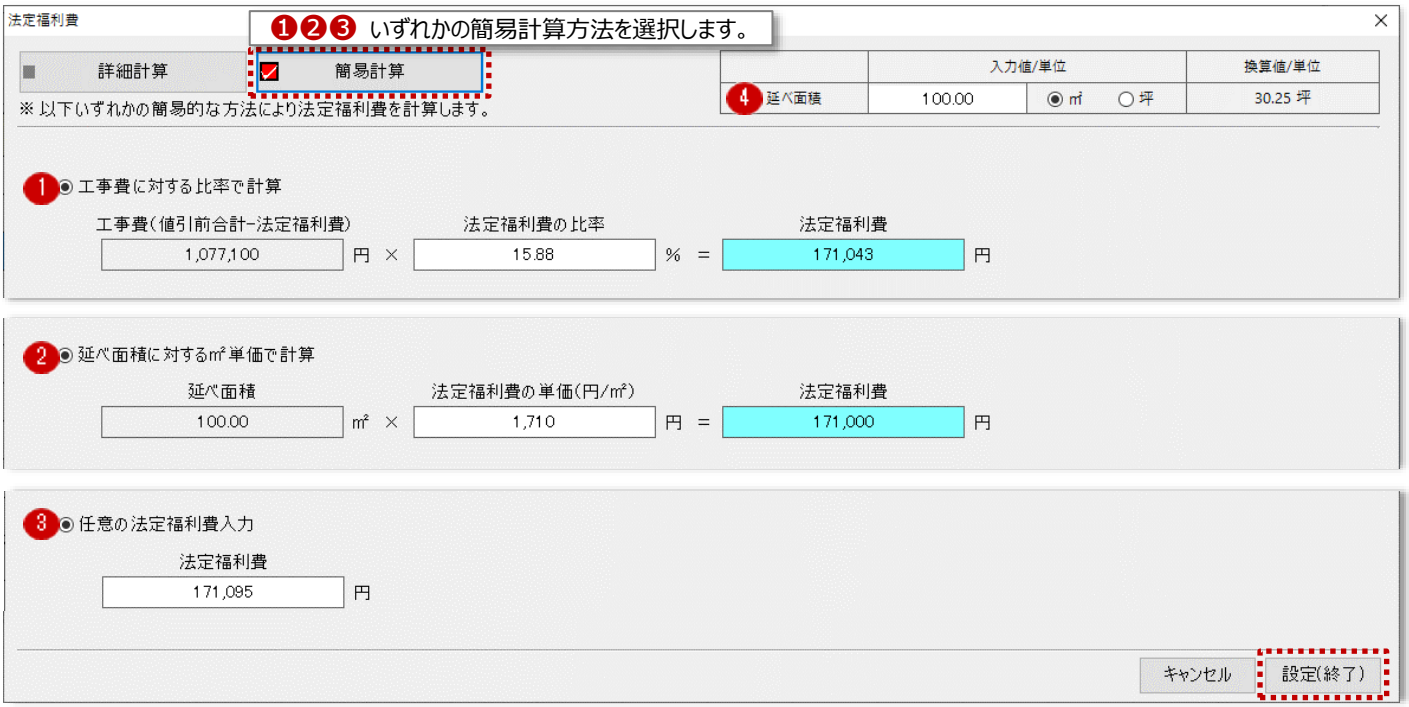

❶工事費に対する比率で計算

工事費に対する法定福利費の「比率（%）」を設定して簡易計算します。（※上図は詳細計算の近似値に設定した例です。）
新規作成の際の「比率」は、「法定福利費マスタ」で設定済の比率を初期表示します。見積書単位での任意変更が可能です。
工事費（値引前合計－法定福利費）には、工事内訳下段の値引前の「合計」から「法定福利費」を差し引いた金額を表示します。
法定福利費入力後、見積入力画面で値引前「合計」が更新された際は、法定福利費を自動再計算のうえ更新します。

❷延べ面積に対する㎡単価で計算

延べ面積に対する法定福利費の「単価（円/㎡）」を設定して簡易計算します。（※上図は詳細計算の近似値に設定した例です。）
新規作成の際の「単価」は、「法定福利費マスタ」で設定済の単価を初期表示します。見積書単位での任意変更が可能です。
延べ面積は、見積書作成の際に入力した面積、または見積入力画面の「積算数量　変更」で変更された面積を表示します。
法定福利費入力後、見積入力画面で「延べ面積」が変更された際は、法定福利費を自動再計算のうえ更新します。

❸任意の法定福利費入力

別途計算などによる任意の法定福利費を直接入力します。（※上図は詳細計算と同額を入力した例です。）
新規作成の際は、「法定福利費マスタ」で設定済の「法定福利費」を初期表示します。見積書単位での任意変更が可能です。

❹延べ面積

延べ面積の入力変更が可能です。
入力変更結果で「❷」の「延べ面積」を更新し、法定福利費を自動再計算のうえ更新します。

※法定福利費マスタ更新

見積書の法定福利費を変更後、『設定（終了）』を選択すると、『マスタ更新』確認メッセージを表示します。「はい」を選択により、『法定福利費マスタ』の更新が可能です。

※法手福利費マスタは、見積入力画面「設定」でも変更可能です。

見積書の法定福利費 － 変更・削除

2）法定福利費の変更

見積書に入力済の法定福利費は、以下手順で変更可能です。

入力済の法定福利費の変更は、ツールバーの『**法定福利**』ボタン、または法定福利費設定済の工事名称・明細名称のいずれかを選択して開く、『**法定福利費**』ダイアログで行います。

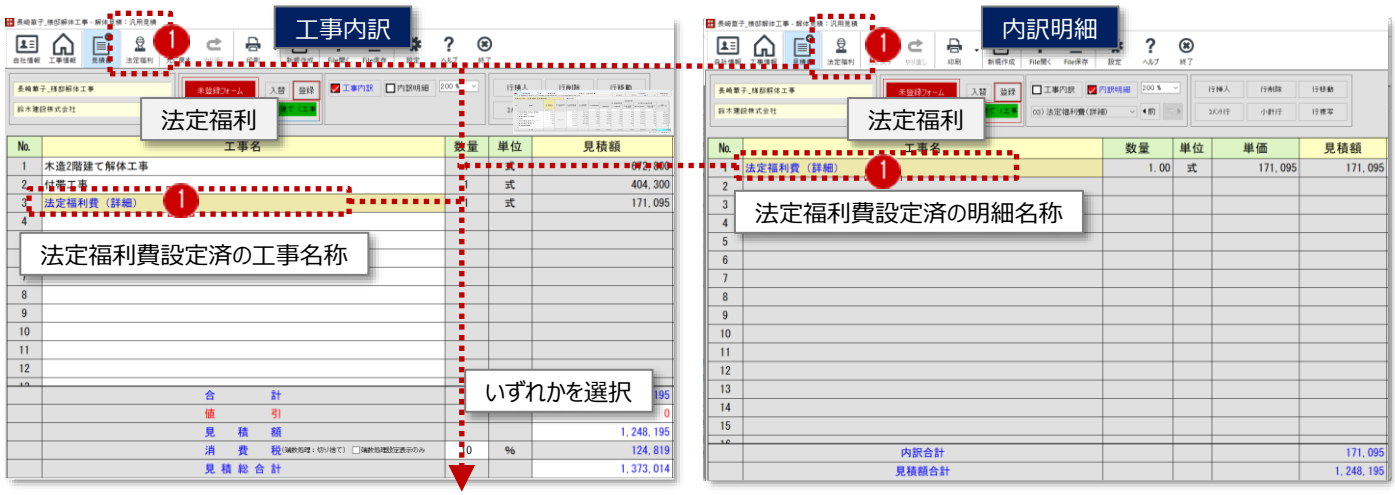

設定中の計算方法で『**法定福利費**』ダイアログが開き、変更が可能です。

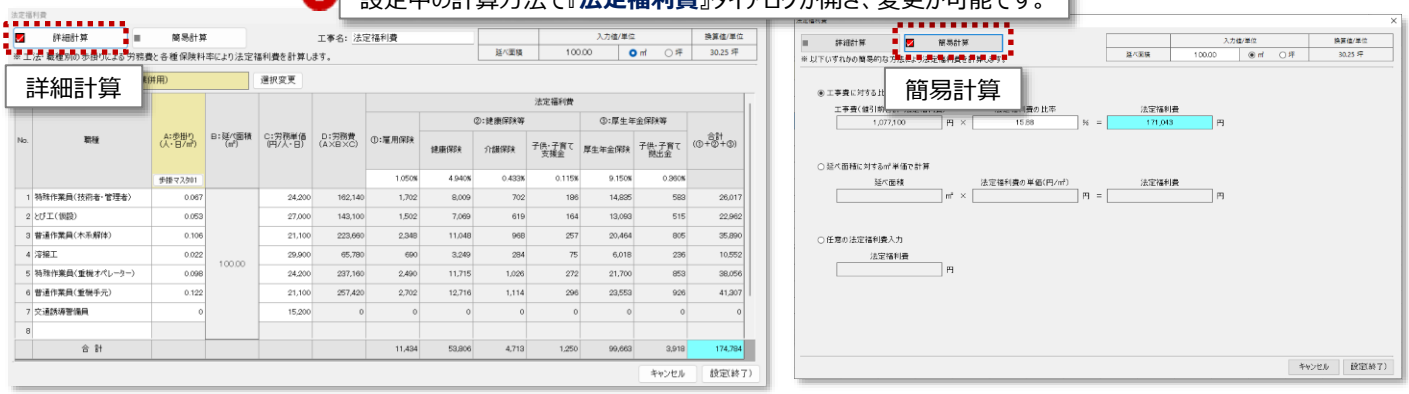

3）法定福利費の削除

見積書に入力済の「法定福利費」は、以下手順で削除可能です。

入力済の法定福利費の削除は、工事内訳画面で『行削除』選択後、法定福利費設定済の工事内訳行を指定して行います。
工事内訳の行削除により下層の内訳明細も削除します。（法定福利費の内訳明細では、『行削除』等の行編集機能は利用できません。）

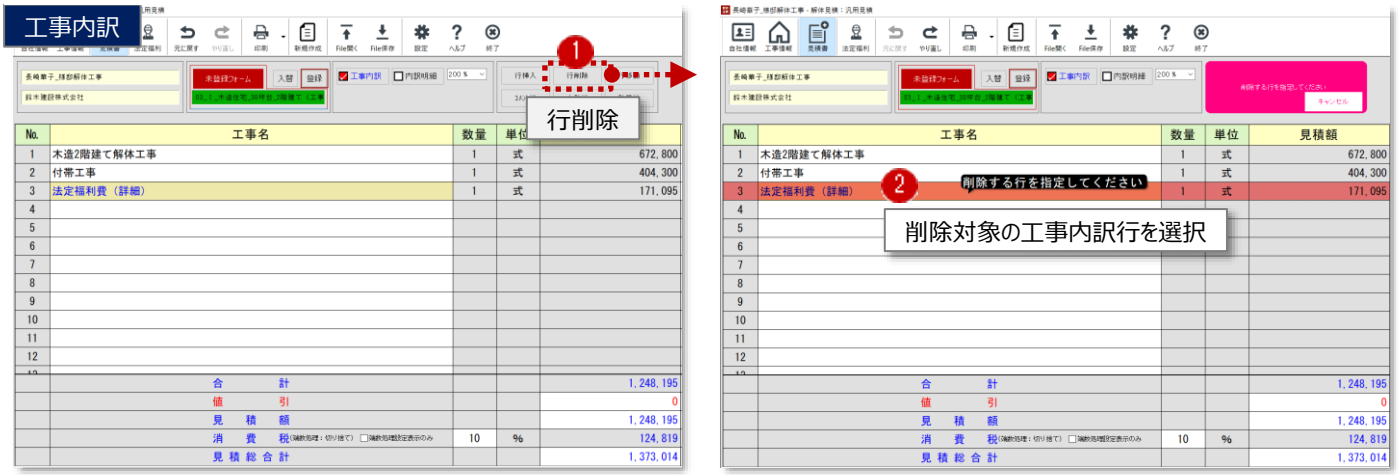

見積書の法定福利費 － 見積フォーム登録・計算結果印刷

4）法定福利費の見積フォーム登録

見積書に入力済の「法定福利費」は、見積フォームへの登録が可能です。

法定福利費を内訳明示した見積書を作成後、「**登録**」で見積フォームに登録しておけば、次回からの見積書新規作成の際、登録済の見積フォームを選択するだけで、同一設定による法定福利費を内訳明示した見積書が自動作成できます。

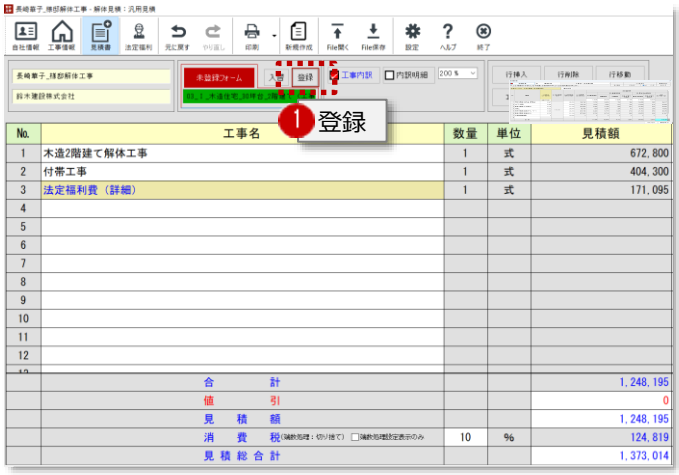

5）法定福利費の計算結果印刷

見積書に入力済の「法定福利費」は、計算結果の印刷が可能です。

法定福利費の計算結果は、見積入力画面ツールバーの「**印刷**」選択後、印刷メニューの「**法定福利**」でのプレビュー確認及び印刷が可能です。
※法定福利費を内訳明示した見積書の印刷は、印刷メニューの「**見積書/請求書**」を選択して行います。（詳細は以降解説参照）

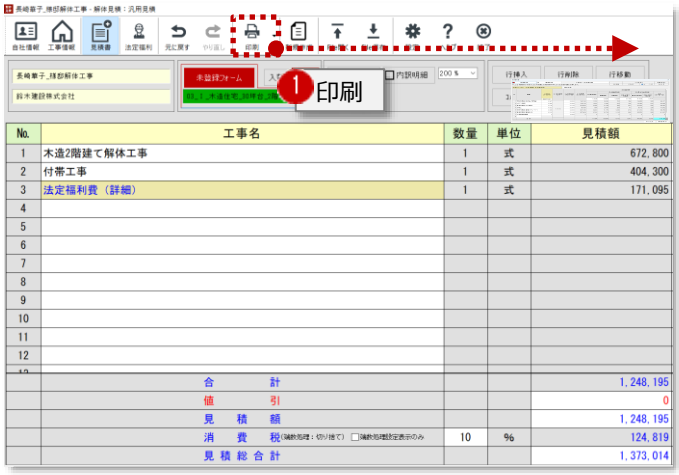

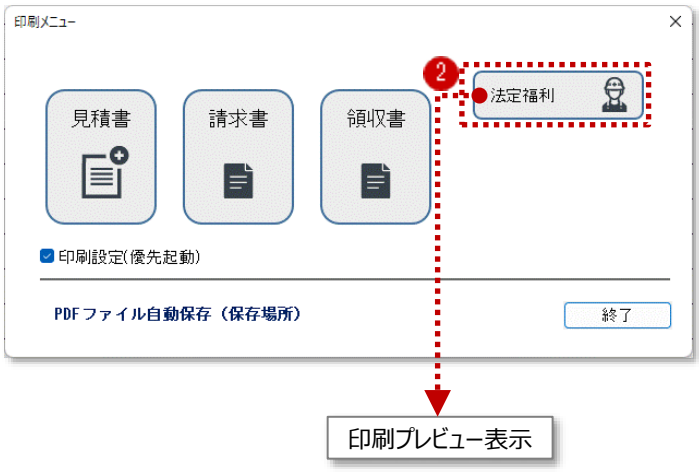

印刷プレビュー：「**詳細計算**」の計算結果例

印刷プレビュー：「**簡易計算**」の計算結果例

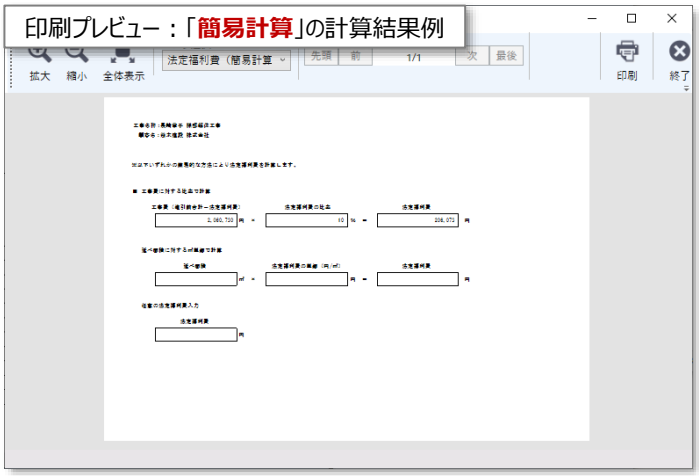

見積書の法定福利費 － 見積書印刷

6）法定福利費を内訳明示した見積書の印刷

見積書に入力済の「法定福利費」は、内訳明示した見積書の印刷が可能です。

法定福利費は、見積書の工事内訳・内訳明細に「法定福利費」行として各１行の明細行を自動作成します。

見積入力画面ツールバーの「**印刷**」選択後、印刷メニューの「**見積書/請求書**」で内訳明示した見積書のプレビュー確認及び印刷が可能です。

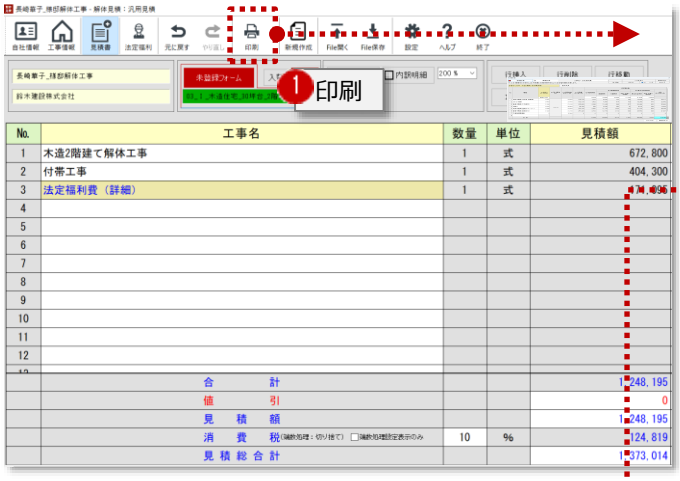

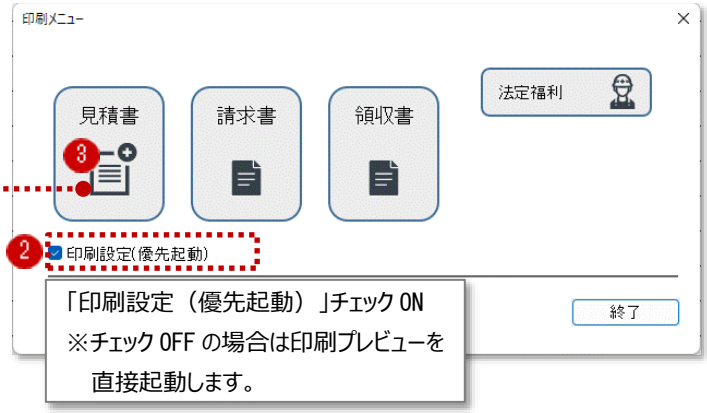

印刷設定

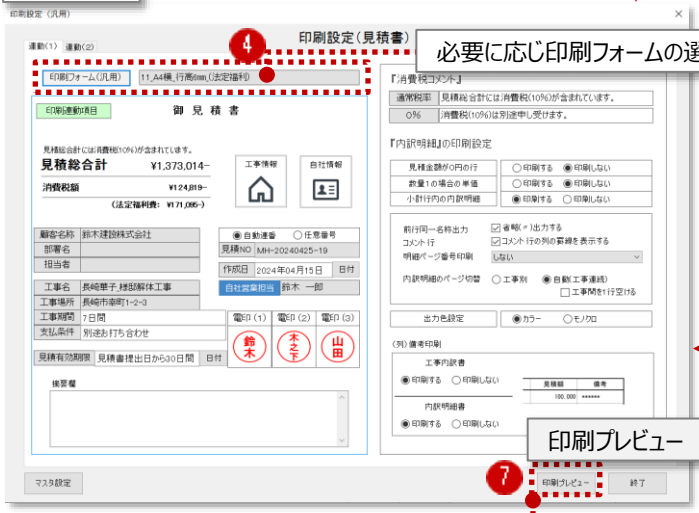

印刷フォーム選択

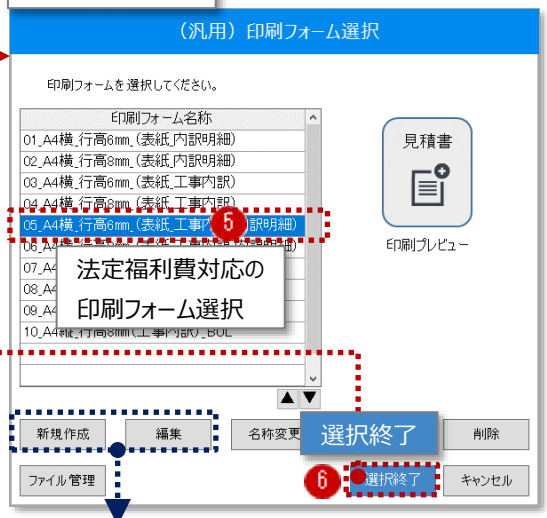

印刷フォーム作成・変更（印刷レイアウト）が可能です。

印刷プレビュー：「**見積書**」ページの例

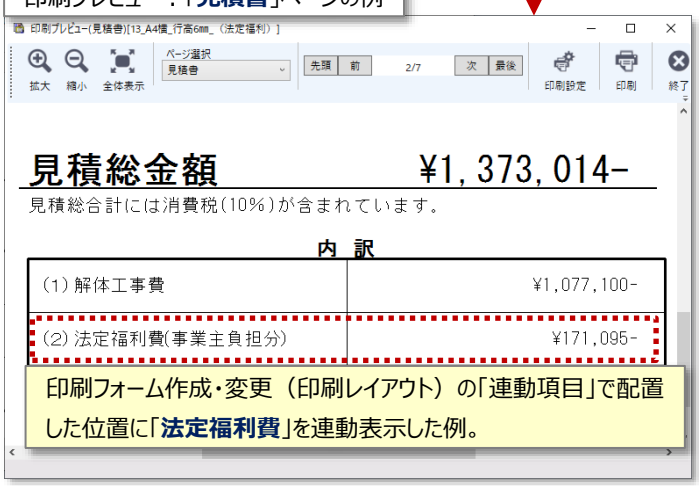
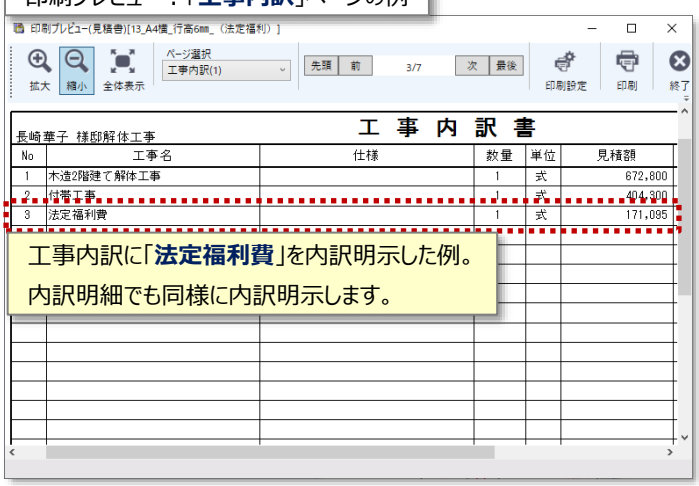
印刷プレビュー：「**工事内訳**」ページの例